

SLAVNÉ DNY

PŘÍBĚHY, KTERÉ PSALY HISTORII



Češka americkou ministryní zahraničí (23.leden 1997)

AKTIVITA: SŠ
NÁZEV: Češka americkou ministryní zahraničí

ANOTACE:

V rámci vzdělávací aktivity *Češka americkou ministryní zahraničí* se žáci seznamují s touto významnou osobností a jejím kariérním úspěchem. Svým životním příběhem může být Madeleine Albrightová vzorem pro mladé lidi a její příběh může naučit hrdosti.

VZDĚLÁVACÍ OBLASTI A OBSAHOVÉ VZDĚLÁVACÍ OKRUHY:

GV: český jazyk a literatura, základy společenských věd, dějepis, anglický jazyk,
OV: český jazyk a literatura, občanská výchova, dějepis, anglický jazyk.

PRŮŘEZOVÁ TÉMATA:

GV a OV: multikulturní výchova, výchova v evropských a globálních souvislostech, mediální výchova

KLÍČOVÉ KOMPETENCE:

k učení, komunikativní, občanské

CÍLE:

Žáci:

- zdokonalují se ve čtenářské gramotnosti,
- upevňují si jazykové dovednosti,
- seznamují se s osobností Madeleine Albrightové.

DĚLKA:

45 minut

POMŮCKY:

- schéma pyramidy, karty s pojmy, fotografiemi (viz postup – bod č. 3)
- slovník (ČESKO-ANGLICKÝ)
- sada fotografií (viz postup – bod č. 4,5)
- papír, tužka
- text z knihy **Slavné dny 50+2 příběhy, které psaly historii (str. 26)**

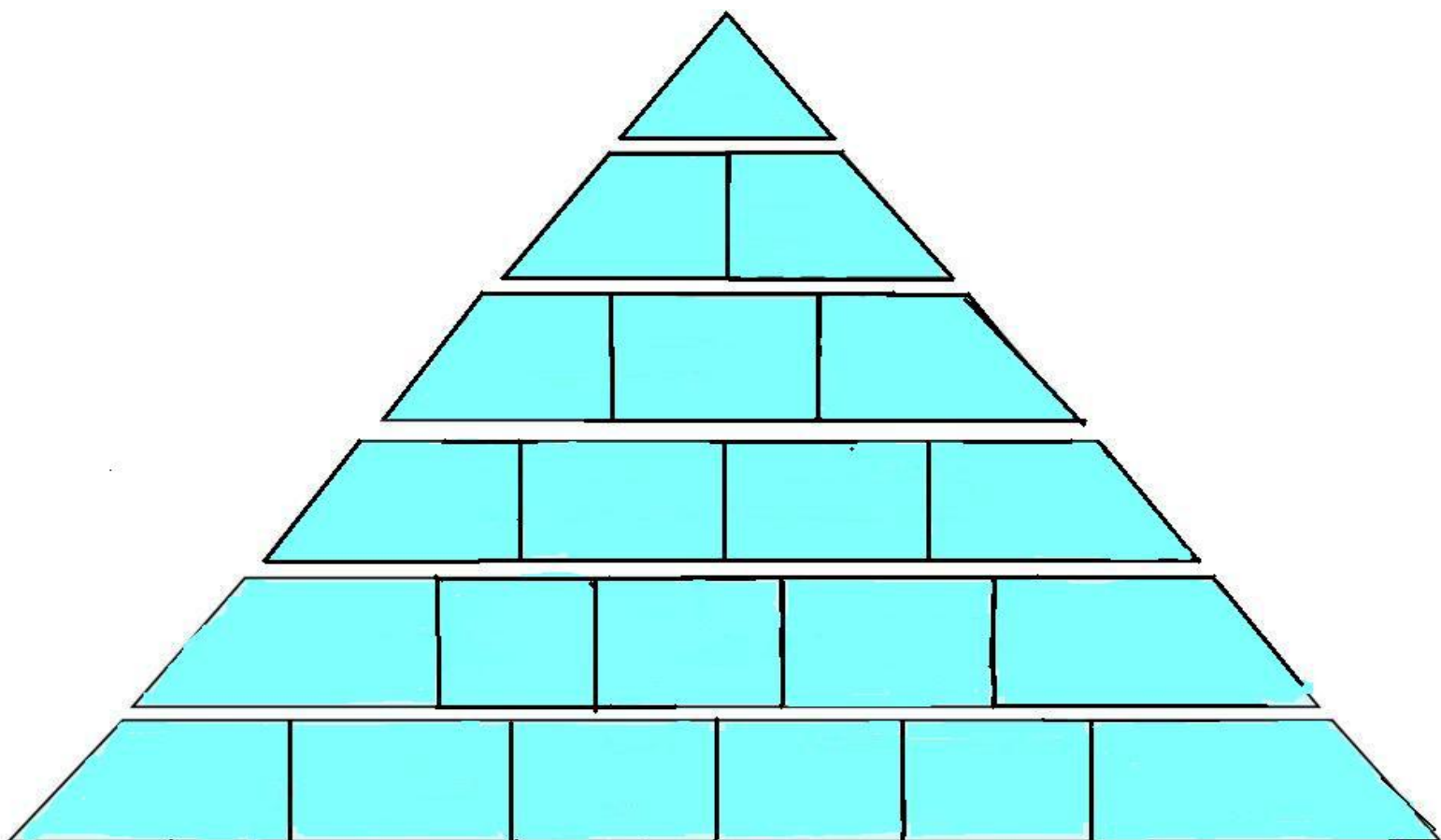
POSTUP:

- 1) Učitel společnou diskusí nad významnými a úspěšnými osobnostmi z České republiky či Československa, kteří se proslavili v zahraničí, přivede žáky k osobnosti Madeleine Albrightové. Žáci se pokusí metodou brainstormingu dát co nejvíce informací k její osobě.

SLAVNÉ DNY

PŘÍBĚHY, KTERÉ PSALY HISTORII

- 2) Poté učitel žákům pustí video <http://www.stream.cz/slavedny/549863-den-kdy-se-ceska-stala-prvni-ministryni-zahranici-usa-23-leden> nebo rozdá text z knihy „*Slavné dny 50+2 příběhy, které psaly historii*“.
- 3) Nyní se žáci rozdělí do skupin po 3 – 4 lidech. Jejich úkolem bude na základě zhlédnutí videa či textu z publikace sestavit medailonek Madeleine Albrightové. Od vyučujícího dostanou vytištěné schéma pyramidy či jim ho promítne na interaktivní tabuli, dále k této činnosti obdrží kartičky s pojmy či fotografiemi. Náповědou pro žáky by při sestavování kartiček mohlo být to, že vrchol pyramidy je vrcholem politické kariéry M. Albrightové.



SLAVNÉ DNY

PŘÍBĚHY, KTERÉ PSALY HISTORII



Obr. č. 1

23. ledna
1997

práce v Bílém
domě- americká
velvyslankyně
při OSN

ministřyně
zahraničí USA

1993

je rozvedená,
má tři dcery

emigrace do
USA

Únor 1948

již s novým
jménem
Madeleine

komunistický
převrat v
Československu

otec pracuje
v exilové vládě
v Londýně

1939 - 1945

SLAVNÉ DNY

PŘÍBĚHY, KTERÉ PSALY HISTORII

druhá světová
válka

exil ve
Velké Británii



Obr. č. 2



Obr. č. 3



Obr. č. 4

15. květen 1937
- narození

Marie Jana
Korbelová

Československá
republika

Smíchov

Obr. č. 1

<http://upload.wikimedia.org/wikipedia/commons/thumb/8/84/Secalbright.jpg/537px-Secalbright.jpg>

Obr. č. 2

http://imageproxy.jxs.cz/~nd02/jxs/cz~/021/919/3eba261c19_57249318_u.jpg

Obr. č. 3

<http://im.tiscali.cz/press/2012/09/07/4922-madeleine-albright-1-653x367.jpg>

Obr. č. 4

<http://www.zmizeli-sousedu.estranky.cz/img/mid/24/davidova-hvezda.jpg>

Správné řešení:

První řádek: Obr.č. 1

Druhý řádek: 23. 1. 1997 – ministryně zahraničí USA

Třetí řádek: práce v Bílém domě (americká velvyslankyně pro OSN) – 1993- je rozvedená, má tři dcery

Čtvrtý řádek: emigrace do USA – únor 1948 – již s novým jménem Madeleine – komunistický převrat v Československu

Pátý řádek: otec pracuje v exilové vládě v Londýně – 1939 až 1945 – druhá světová válka – exil ve Velké Británii – Obr.č.2

Šestý řádek: Obr.č.3 – Obr.č.4 – 15. 5. 1937 (narození) – Marie Jana Korbelová – Československá republika – Smíchov

SLAVNÉ DNY

PŘÍBĚHY, KTERÉ PSALY HISTORII

- 4) Poté učitel rozdá žákům sadu fotografií, zachycující Madeleine Albrightovou s významnými osobnostmi světové politiky. Úkolem žáků bude určit známé osobnosti a zkusit odhadnout, při jakých jednáních, akcích mohly fotografie vzniknout.



http://www.tyden.cz/obrazek/201209/5065cd6ca3bd8/crop-253753-havel-a-albrightova-archiv-u_520x250.jpg

Přátelství s Václavem Havlem



http://upload.wikimedia.org/wikipedia/commons/4/4c/Houghton_house_Netanyahu_Albrigt_Arafat.jpg

SLAVNÉ DNY

PŘÍBĚHY, KTERÉ PSALY HISTORII

Napomohla jednání izraelského premiéra Benjamina Netanjahu a palestinského předáka Jásira Arafata (ten na fotografii)



http://i.lidovky.cz/12/053/Inc460/JKZ437fad_WAS107_OBAMA_0529_11.JPG

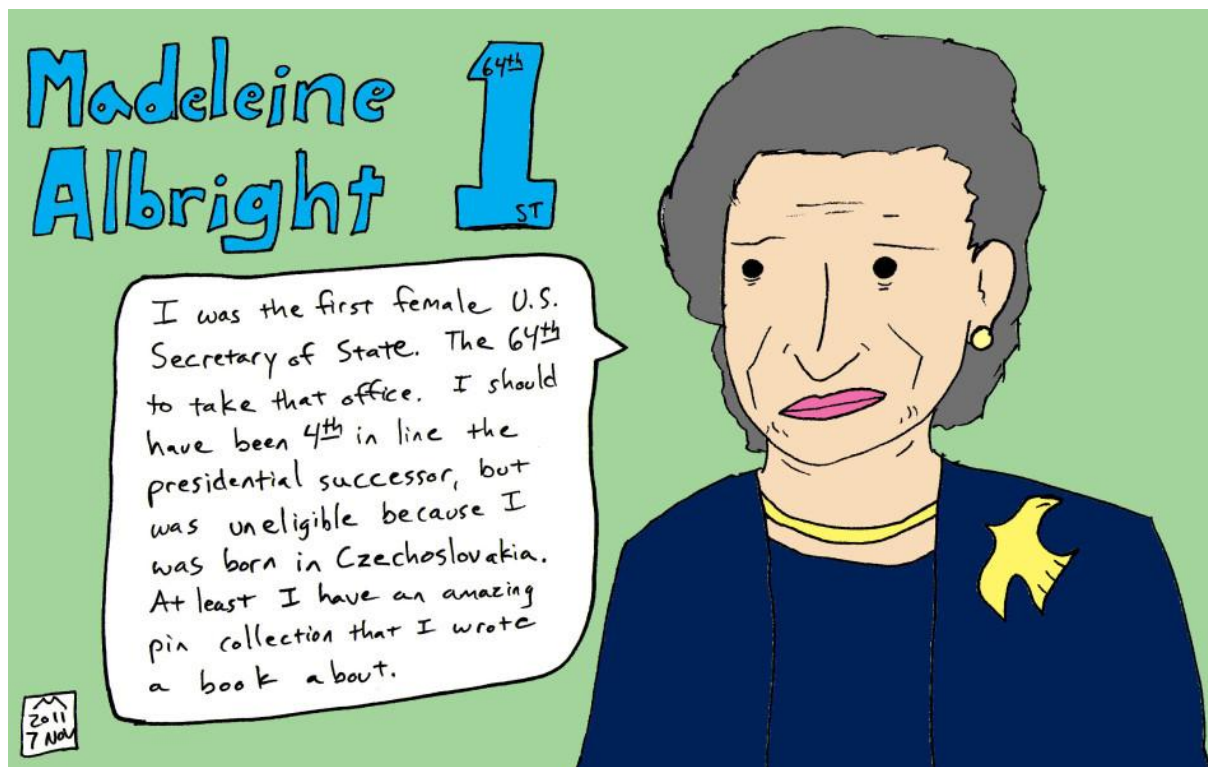
V roce 2012 ji Barack Obama udělil Prezidentskou medaili svobody.



http://www.euroskop.cz/gallery/50/15292-albrightova_clinton_1996.jpg

Madeleine Albrightová jmenována Bilem Clintonem ministryní zahraničí Spojených států.

- 5) Učitel žákům promítne animovaný obrázek nebo ho žákům nakopíruje do skupin. Žáci mají za úkol za pomoci slovníku přeložit krátký článek z anglického jazyka do češtiny.



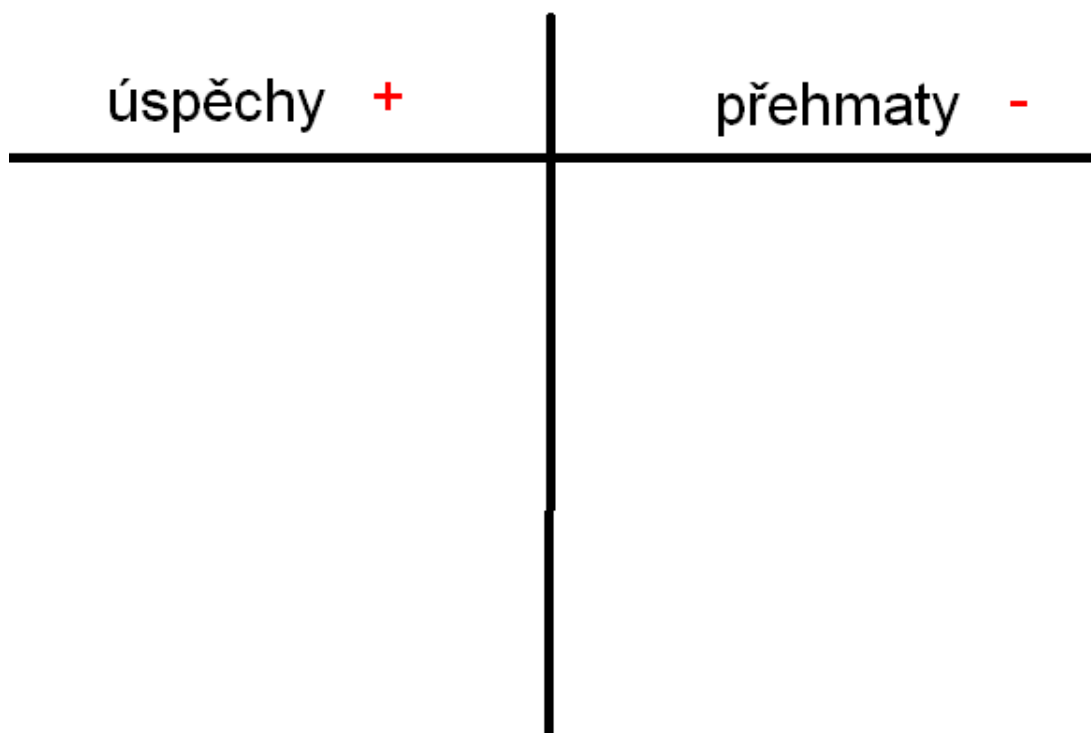
<http://minidovecomics.files.wordpress.com/2012/02/49-madeleine-albright.jpg?w=950&h=599>

- 6) Poté učitel pokládá otázky žákům:
- Kdy bylo uzákoněno volební právo žen v českých zemích?
 - Figurují nebo figurovaly ve vysoké české politice ženy? Pokud ano, jak se jmenují a na jakých postech pracují či pracovaly?
 - Dokážete jmenovat současné vysoké evropské či světové političky?

SLAVNÉ DNY

PŘÍBĚHY, KTERÉ PSALY HISTORII

- 7) Žáci se seznámí z knihy „**Slavné dny 50+2 příběhy, které psaly historii**“ s „Důležitými momenty Madeleine Albrightové ve funkci ministryně zahraničí“. Na základě přečtení textu a získaných informací při celé aktivitě se pokusí žáci ve skupinách o reflexi. Reflexi provedou metodou tzv. T – grafu. Poté svá tvrzení skupiny přednesou celé třídě a dojde k reflexi formou shrnutí.



REFLEXE:

Reflexe proběhne formou diskuze na závěr a metodou T – grafu.

Zpracovala:

Jana Třetinová