

Příloha č. 3: Pracovní list pro žáka

Úkol č. 1

Na obrázku vidíš jednoduchou dětskou klávesnici s barevnými klávesami. Proč jsou takto označené? Dají se klávesy rozdělit do skupin? Co mají společné klávesy stejné barvy?



Zelené klávesy

Oranžové klávesy

Žluté klávesy

Fialové klávesy

Červené klávesy

Světle modré klávesy

Tmavě modré klávesy

Na tomto obrázku vidíš správné řešení, ovšem na klávesnici pro pokročilejší užívání. Dokážeš přeložit, jak se jednotlivé typy kláves nazývají?



- Typewriter keys
- Function keys
- Enter keys
- Application keys
- Cursor control keys
- Other

Typewriter keys

Function keys

Enter keys

Windows keys

Numeric keypad

Application keys

Cursor control keys

Jaké barvy kláves by se tobě líbily? Nakresli vlastní klávesnici.

Pro inspiraci ☺



Úkol č. 2

Každá klávesnice má na sobě svůj symbol. Písmena a číslce jsou ti jistě zřejmá. Ale víš, co znamenají některá slova na těch ostatních? V jakém jazyce jsou napsaná?



Pokus se napsat k následujícím výrazům jejich český význam. Jako nápověda ti poslouží slova v rámečku. Ovšem pozor! Nejsou uvedena ve stejném pořadí. Až si nebudeš vědět rady, použij anglicko-český slovník.

ENTER

END

HOME

DELETE

INSERT

CAPS LOCK

PAGE UP

PAGE DOWN

POWER	PRINT SCREEN
SLEEP	WAKE
PAUSE	BREAK
SCROLL	LOCK
SHIFT	BACK SPACE

Čekat	Probudit se	Tisk obrazovky
Konec	Zamknout	Smazat
Stránka nahoru	Přesun	Vložit
Přetáčet	Klid	Stránka dolů
Zadat	Přerušit	Domů
Přeřazování	Zpětný posun	Výkon

Úkol č. 3

A co zkratky cizích slov na některých klávesnicích? Víš, jaké slovo se za ní skrývá? Víš, co znamená v češtině?



Zkus přiřadit k jednotlivým zkratkám (prostřední sloupeček) jejich plné znění v anglickém jazyce (levý sloupeček) a jejich význam v češtině (pravý sloupeček). Až si nebudeš vědět rady, použij anglicko-český slovník.

Tabulátor	Esc	Systémový požadavek
Page Up	F	Smazat
Print Screen	Ctrl	Zamknout čísla
Delete	Alt	Vložit
Number Lock	PgDn	Okna (Start)
System Request	PgUp	Zamknout obrazovku
Escape	Ins	Únik
Screen lock	Del	Činnost (Funkce)
Alternate graphic	Tab	Tisknout obrazovku
Page down	Win	Náhradní kresba (varianta grafiky)

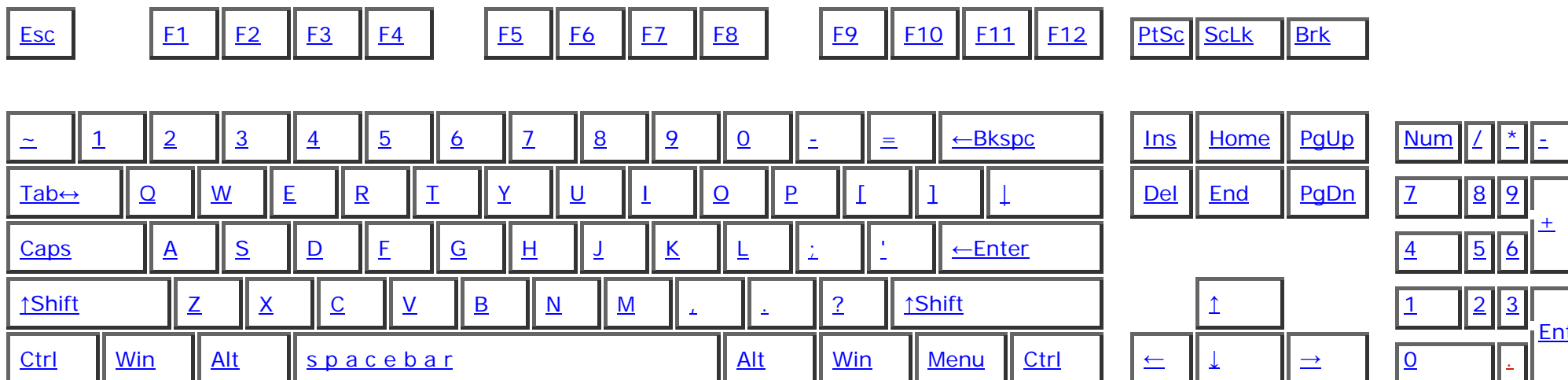
Control	PrtSc	Posunout stranu nahoru
Alter	ScrLk	Posunout stranu dolů
Insert	SysRq	Změna
Windows	NumLk	Tabulátor
Function	Alt Gr	Řídit (ovládat)

Pomůcka:

Zobrazenou klávesnici najdeš na: http://en.wikipedia.org/wiki/Computer_keyboard

Hledej zcela vespod internetové stránky. Kliknutím na jednotlivé klávesy se ti zobrazí jejich celý název a funkce ... ovšem v angličtině.

Computer keyboard:



Úkol č. 4

Jistě víš, že některé klávesnice označené písmeny mají i jinou roli, než jen napsat dané písmeno. Při současném stisknutí klávesy **Ctrl** (Control) a některého písmena provede počítač jistou činnost. Přehled těchto akcí je v pravém sloupci. Víš, proč byla vybrána právě tato písmena? Souvisí to s anglickým výrazem pro danou operaci.

Zkus následující výrazy a jejich zkratky připojit k odpovídajícím pokynům v češtině v pravém sloupečku. Až si nebudeš vědět rady, použij anglicko-český slovník.

Paste	Ctrl+V	Vybrat vše
Select All	Ctrl+A	Tučně
Save	Ctrl+S	Kopíruj do schránky
Find	Ctrl+F	Najít
Go to	Ctrl+G	Kurziva
Replace	Ctrl+H	Nový (nový dokument, okno apod.)
Cut	Ctrl+X	Otevřít
Copy	Ctrl+C	Tisk
Bold	Ctrl+B	Uložit
Print	Ctrl+P	Podtrhnutí
Italics	Ctrl+I	Vložit ze schránky
New	Ctrl+N	Zavřít okno
Underline	Ctrl+U	Přesunout výběr do schránky
Undo	Ctrl+Y	Vrátit poslední operaci
Open	Ctrl+O	Jít na
Redo	Ctrl+Z	Nahradit
Windows	Ctrl+W	Opakovat poslední operaci

Na následující stránce jsou zkratky a odpovídající výrazy v angličtině seřazeny podle abecedy. Pokus se vedle anglického textu napsat odpovídající význam v češtině, aniž se podíváš na tuto stránku. Kolik výrazů se ti povedlo napsat podle paměti?

Tabulku si můžeš kopírovat a nechávat po ruce jako rychlou pomůcku při psaní na počítači.

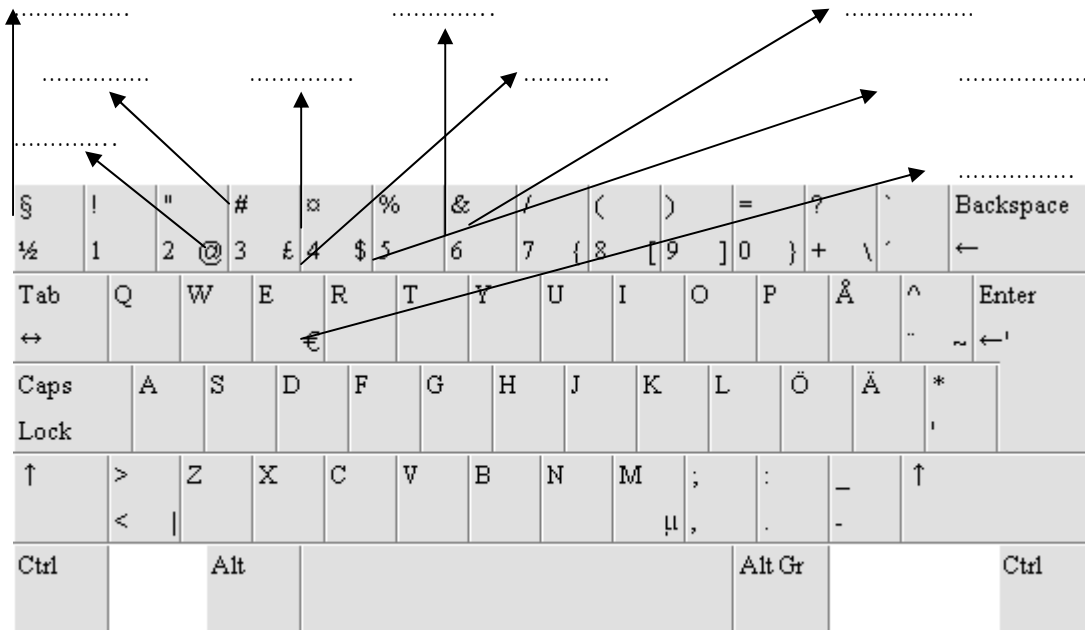
Anglická verze :

Ctrl+A	Select all
Ctrl+B	Bold
Ctrl+C	Copy
Ctrl+F	Find
Ctrl+G	Go to
Ctrl+H	Replace
Ctrl+I	Italics
Ctrl+N	New
Ctrl+O	Open
Ctrl+P	Print
Ctrl+S	Save
Ctrl+U	Underline
Ctrl+V	Paste
Ctrl+W	Windows
Ctrl+X	Cut
Ctrl+Y	Undo
Ctrl+Z	Redo


A něco pro pokročilé:

Úkol č. 5

Víš, co znamenají některé znaky na klávesnicích s čísly? A jak se řeknou anglicky?



Najdeš stejné znaky a na stejných místech v následující klávesnici?



Čím se obě klávesnice liší? Proč? Víš ve kterých zemích bys je našel?

Další typy klávesnic pro různé jazyky najdeš na webových stránkách http://en.wikipedia.org/wiki/Keyboard_layout.